

## **Profi cash 11 mit PIN und TAN**

### **Manuelle Umstellung der Konten nach Bankenfusion**

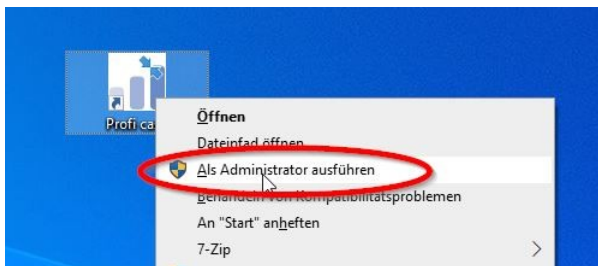
Nach der technischen Fusion ist es notwendig, dass die Kunden der ehemaligen Volksbank Kamen-Werne eG in Ihrer Zahlungsverkehrs-Software die Bankleitzahl / BIC und die Kontonummer / IBAN ändern.

#### **Wir empfehlen hierfür den Fusionsassistenten von Profi cash zu verwenden.**

Sollten Sie dennoch die Umstellung nach der technischen Fusion manuell vornehmen wollen, führen Sie bitte die folgenden Schritte durch, da die Verbindung zum Bankrechner nur noch mit Ihren neuen Bankverbindungsdaten möglich ist. Die Umstellung können Sie ab dem **20. September 2021** vornehmen.

### **1. Anmeldung**

Starten Sie Profi cash als Administrator, damit alle erforderlichen Umstellungen vorgenommen werden können. Klicken Sie auf dem Desktop mit der rechten Maustaste auf das Profi cash Bild und wählen danach mit der linken Maustaste den Punkt „Als Administrator ausführen“.



Die Anmeldung in Profi cash erfolgt auch nach Fusion wie gewohnt mit dem von Ihnen selbst vergebenen Programm-Kennwort.



Firma öffnen

**Profi cash 11.74**

Die Lösung für Ihren Zahlungsverkehr

- einfach, schnell, zuverlässig

(c) Fiducia & GAD IT AG 1995-2020

Version freigeschaltet  
(letzte erfolgreiche Lizenzprüfung vor 3 Tagen)

Firma:

Anwender:

Passwort:

### **2. Datensicherung durchführen**

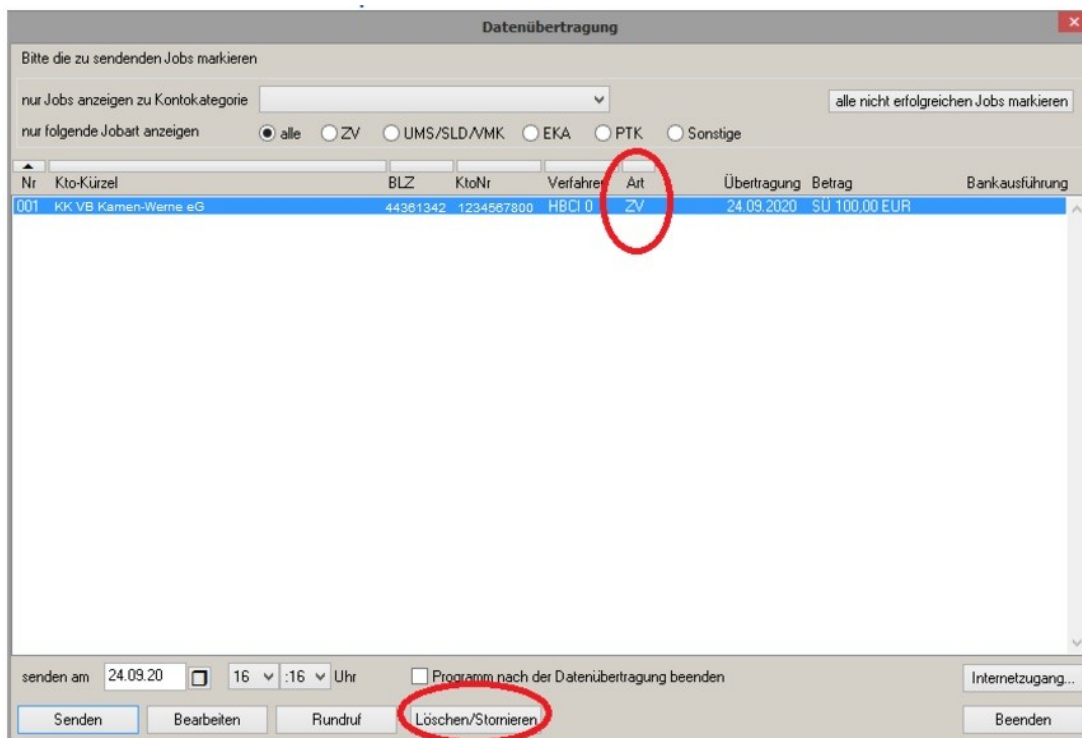
Erstellen Sie nach der Anmeldung über den Menüpunkt „Datei – Datensicherung“ eine vollständige Sicherung Ihres aktuellen Mandanten.

Sobald die Datensicherung ausgeführt wurde, erhalten Sie die bekannte Meldung von Profi cash. Wird diese mit „OK“ beantwortet, kann die Umstellung vorgenommen werden.

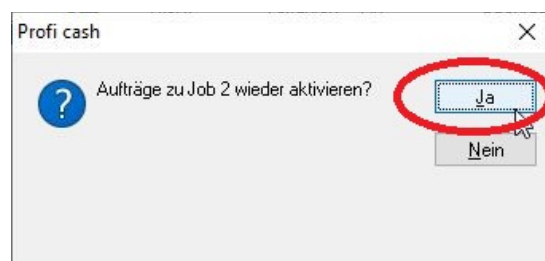
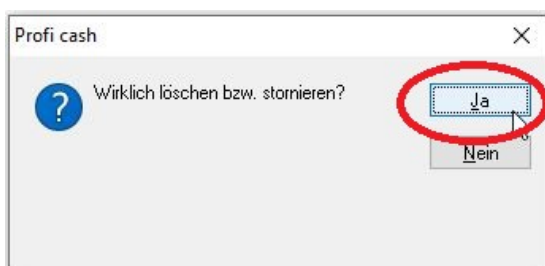


### 3. Zahlungsverkehrsjobs prüfen

Bevor die Umstellung vorgenommen wird, prüfen Sie die Datenübertragung, ob noch offene Zahlungsverkehrsjobs mit den alten Bankverbindungen existieren. Gehen Sie dazu über den Menüpunkt „Tagesgeschäft – Datenübertragung“ und prüfen die vorhandenen Jobs.

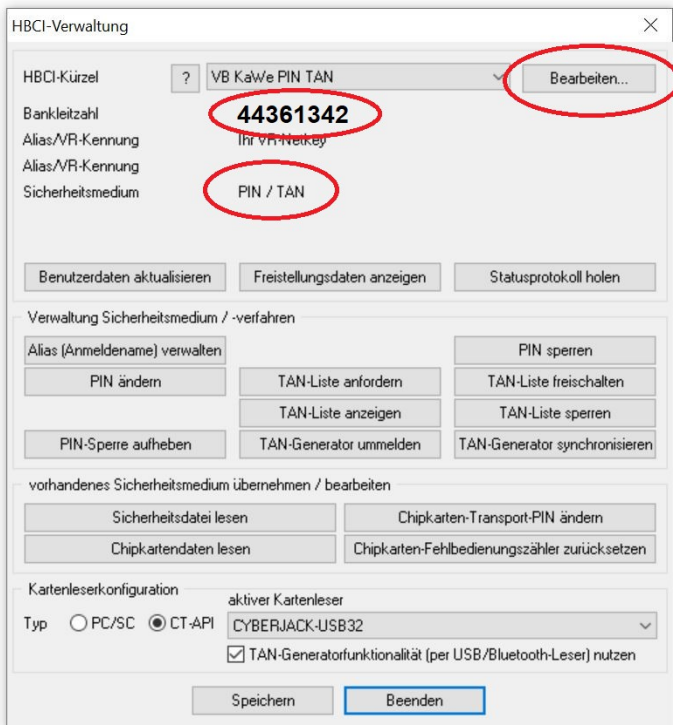


Anhand der Spalte „Art“ können Sie erkennen, ob ein Zahlungsverkehrsjob (ZV) vorhanden ist. Diese Jobs müssen gelöscht und wieder aktiviert werden.



#### 4. HBCI-Parameterdaten ändern

Zum Aktualisieren der HBCI-Parameter gehen Sie im Menü über „Stammdaten – HBCI-Verwaltung“, wählen beim HBCI-Kürzel die bisherige Volksbank Kamen-Werne aus. Achten Sie darauf, dass unter Bankleitzahl der ehemaligen Volksbank Kamen-Werne die BLZ 44361342 steht. Darüber hinaus muss beim Punkt „Sicherheitsmedium“ „PIN / TAN“ stehen. Ist dies der Fall, klicken Sie oben rechts auf „Bearbeiten“.



HBCI-Verwaltung

HBCI-Kürzel: VB KaWe PIN TAN Bearbeiten...

Bankleitzahl: **44361342**

Alias/VR-Kennung: Ihr VR-Netkey

Alias/VR-Kennung: **PIN / TAN**

Sicherheitsmedium: PIN / TAN

Benutzerdaten aktualisieren    Freistellungsdaten anzeigen    Statusprotokoll holen

Verwaltung Sicherheitsmedium / -verfahren

Alias (Anmeldename) verwalten    PIN sperren

PIN ändern    TAN-Liste anfordern    TAN-Liste freischalten

TAN-Liste anzeigen    TAN-Liste sperren

PIN-Sperre aufheben    TAN-Generator ummelden    TAN-Generator synchronisieren

vorhandenes Sicherheitsmedium übernehmen / bearbeiten

Sicherheitsdatei lesen    Chipkarten-Transport-PIN ändern

Chipkartendaten lesen    Chipkarten-Fehlbedienungszähler zurücksetzen

Kartenleserkonfiguration

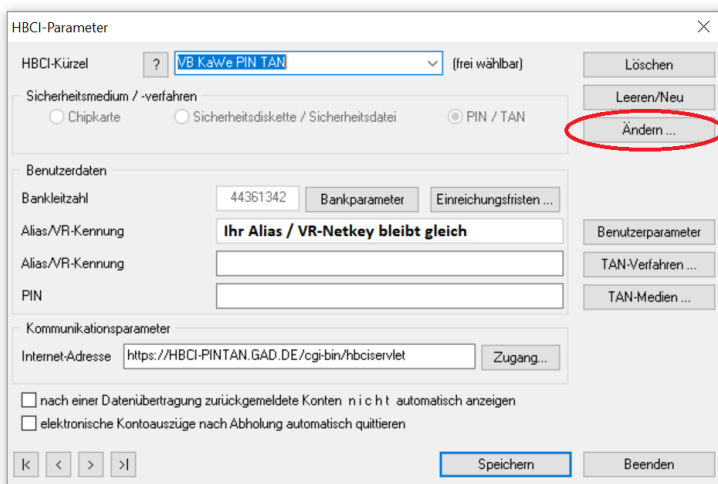
aktiver Kartenleser

Typ:  PC/SC  CT-API CYBERJACK-USB32

TAN-Generatorfunktionalität (per USB/Bluetooth-Leser) nutzen

Speichern    Beenden

Wählen Sie hier lediglich den Punkt „Ändern“ aus, um im nächsten Fenster die Bankleitzahl zu aktualisieren.



HBCI-Parameter

HBCI-Kürzel: VB KaWe PIN TAN (frei wählbar) Löschen

Sicherheitsmedium / -verfahren:  Chipkarte  Sicherheitsdiskette / Sicherheitsdatei  PIN / TAN Leeren/Neu

Ändern ...

Benutzerdaten

Bankleitzahl: 44361342 Bankparameter    Einreichungsfristen ...

Alias/VR-Kennung: Ihr Alias / VR-Netkey bleibt gleich Benutzerparameter

Alias/VR-Kennung:  TAN-Verfahren ...

PIN:  TAN-Medien ...

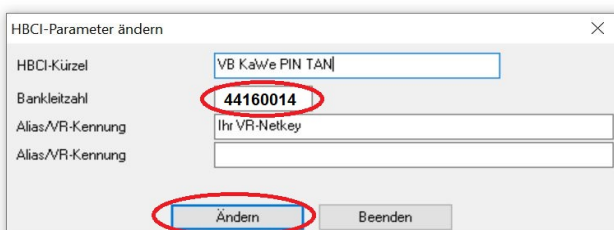
Kommunikationsparameter

Internet-Adresse: https://HBCI-PINTAN.GAD.DE/cgi-bin/hbciservlet Zugang...

nach einer Datenübertragung zurückgemeldete Konten nicht automatisch anzeigen

elektronische Kontoauszüge nach Abholung automatisch quittieren

K < > >| Speichern    Beenden



HBCI-Parameter ändern

HBCI-Kürzel: VB KaWe PIN TAN

Bankleitzahl: **44160014**

Alias/VR-Kennung: Ihr VR-Netkey

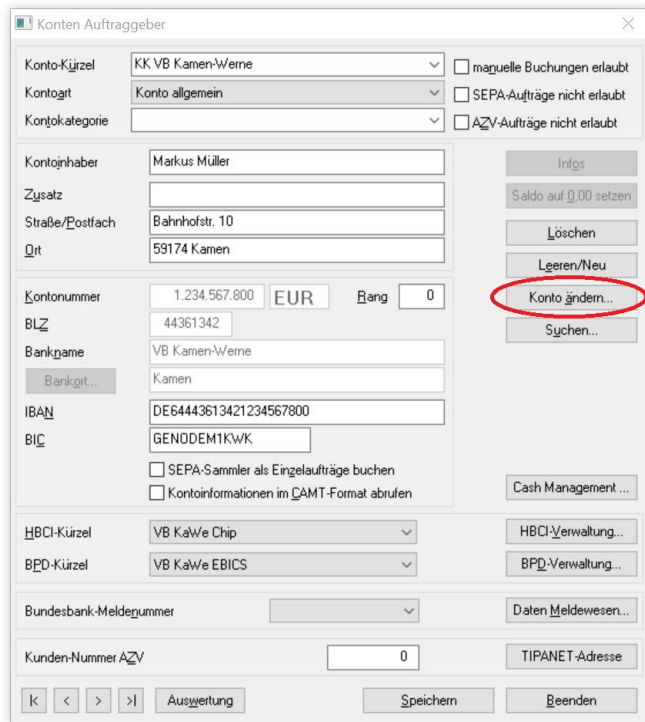
Alias/VR-Kennung:

Ändern    Beenden

Tragen Sie hier die neue Bankleitzahl 44160014 ein und speichern dies mit „Ändern“ ab. Alle weiteren Fenster können Sie mit „Beenden“ schließen.

## 5. Auftraggeberkonten ändern

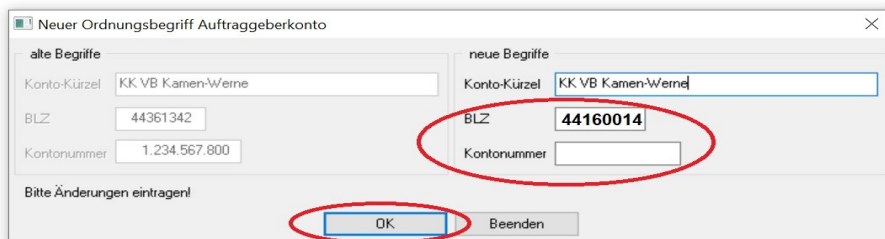
Jetzt können die Auftraggeberkonten auf die neue Bankleitzahl geändert werden. Hierzu öffnen Sie die „Stammdaten – Konten Auftraggeber“.



The screenshot shows the 'Konten Auftraggeber' dialog box with the following fields and buttons:

- Konto-Kürzel: KK VB Kamen-Werne
- Kontoart: Konto allgemein
- Kontokategorie: (empty)
- Kontoinhaber: Markus Müller
- Zusatz: (empty)
- Straße/Postfach: Bahnhofstr. 10
- Ort: 59174 Kamen
- Kontonummer: 1.234.567.800 (EUR) Rang: 0
- BLZ: 44361342
- Bankname: VB Kamen-Werne
- Bankort: Kamen
- IBAN: DE64443613421234567800
- BIC: GENODEM1KWK
- Buttons: In/qs, Saldo auf 0,00 setzen, Löschen, Leeren/Neu, Konto ändern... (circled in red), Suchen...
- Buttons: Cash Management...
- HBCI-Kürzel: VB KaWe Chip
- BPD-Kürzel: VB KaWe EBICS
- Buttons: HBCI-Verwaltung..., BPD-Verwaltung...
- Bundesbank-Meldenummer: (empty)
- Buttons: Daten Meldewesen...
- Kunden-Nummer AZV: 0
- Buttons: TIPANET-Adresse
- Buttons: k, <, >, >|, Auswertung, Speichern, Beenden

Geben Sie nun die neue Bankleitzahl der Dortmunder Volksbank eG (44160014) und ihre neue Kontonummer ein, die wir Ihnen in einem separaten Anschreiben mitgeteilt haben.



The screenshot shows the 'Neuer Ordnungsbegriff Auftraggeberkonto' dialog box with the following fields and buttons:

- alte Begriffe:
  - Konto-Kürzel: KK VB Kamen-Werne
  - BLZ: 44361342
  - Kontonummer: 1.234.567.800
- neue Begriffe:
  - Konto-Kürzel: KK VB Kamen-Werne
  - BLZ: 44160014 (circled in red)
  - Kontonummer: (empty)
- Buttons: OK (circled in red), Beenden

Wiederholen Sie den Punkt 5 für alle Konten der ehemaligen Volksbank Kamen-Werne eG. Nach der Umstellung können Sie wie gewohnt mit Profi cash arbeiten.

## Dortmunder Volksbank eG

Telefon: 0231 5402-555  
E-Mail: eBusiness@dovoba.de