

Profi cash 11 mit HBCI (Chipkarte / Sicherheitsdatei) Manuelle Umstellung der Konten nach Bankfusion

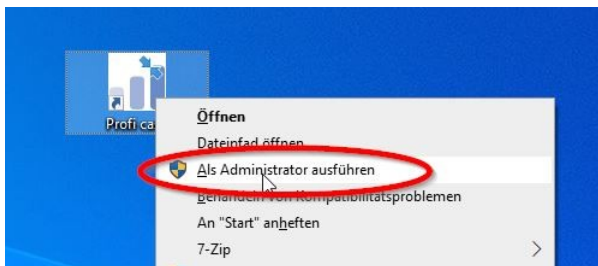
Nach der technischen Fusion ist es notwendig, dass die Kunden der ehemaligen Volksbank Kamen-Werne eG in Ihrer Zahlungsverkehrs-Software die Bankleitzahl / BIC und die Kontonummer / IBAN ändern.

Wir empfehlen hierfür den Fusionsassistenten von Profi cash zu verwenden.

Sollten Sie dennoch die Umstellung nach der technischen Fusion manuell vornehmen wollen, führen Sie bitte die folgenden Schritte durch, da die Verbindung zum Bankrechner nur noch mit Ihren neuen Bankverbindungsdaten möglich ist. Die Umstellung können Sie ab dem **20. September 2020** vornehmen.

1. Anmeldung

Starten Sie Profi cash als Administrator, damit alle erforderlichen Umstellungen vorgenommen werden können. Klicken Sie auf dem Desktop mit der rechten Maustaste auf das Profi cash Bild und wählen danach mit der linken Maustaste den Punkt „Als Administrator ausführen“.



Die Anmeldung in Profi cash erfolgt auch nach Fusion wie gewohnt mit dem von Ihnen selbst vergebenen Programm-Kennwort.



2. Datensicherung durchführen

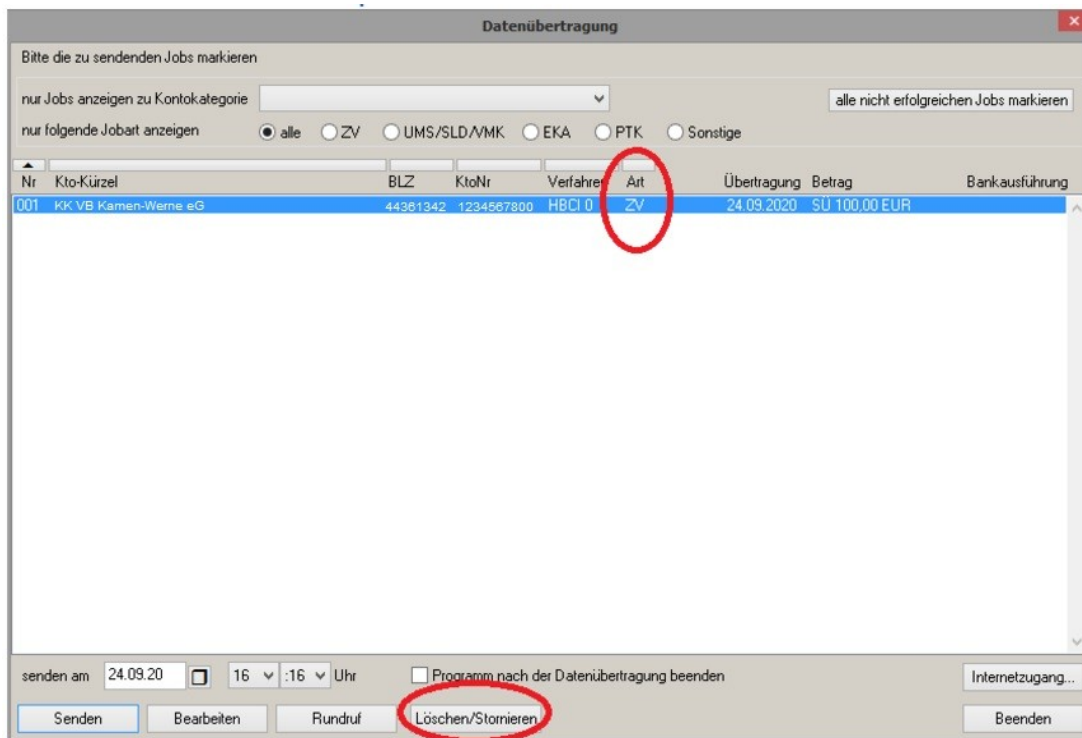
Erstellen Sie nach der Anmeldung über den Menüpunkt „Datei – Datensicherung“ eine vollständige Sicherung Ihres aktuellen Mandanten.

Sobald die Datensicherung ausgeführt wurde, erhalten Sie die bekannte Meldung von Profi cash. Wird diese mit „OK“ beantwortet, kann die Umstellung vorgenommen werden.

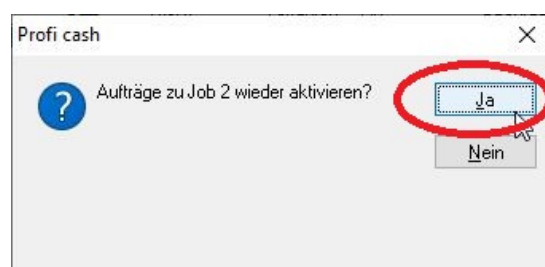
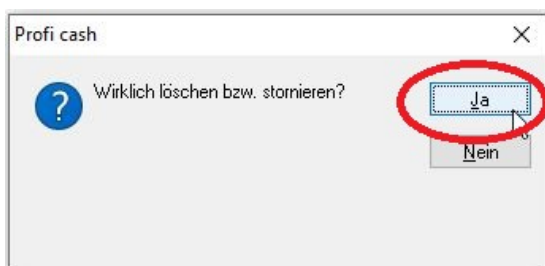


3. Zahlungsverkehrsjobs prüfen

Bevor die Umstellung vorgenommen wird, prüfen Sie die Datenübertragung, ob noch offene Zahlungsverkehrsjobs mit den alten Bankverbindungen existieren. Gehen Sie dazu über den Menüpunkt „Tagesgeschäft – Datenübertragung“ und prüfen die vorhandenen Jobs.

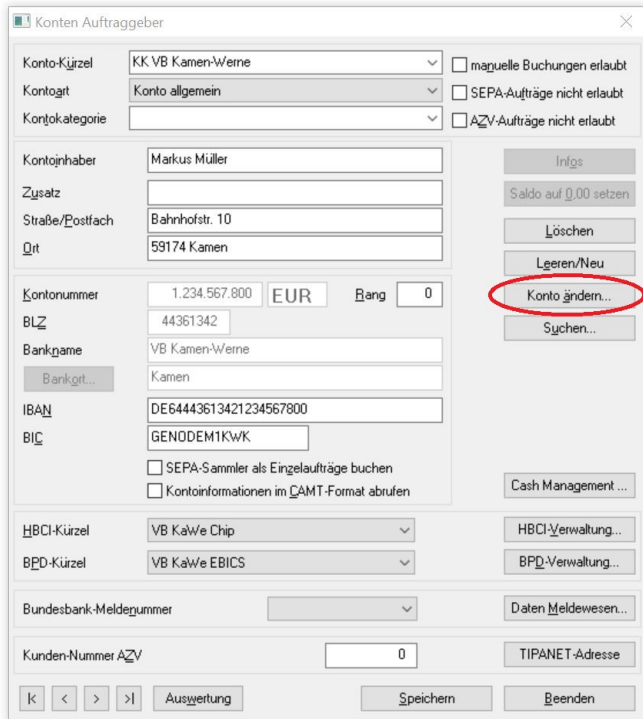


Anhand der Spalte „Art“ können Sie erkennen, ob ein Zahlungsverkehrsjob (ZV) vorhanden ist. Diese Jobs müssen gelöscht und wieder aktiviert werden.



4. Auftraggeberkonten ändern

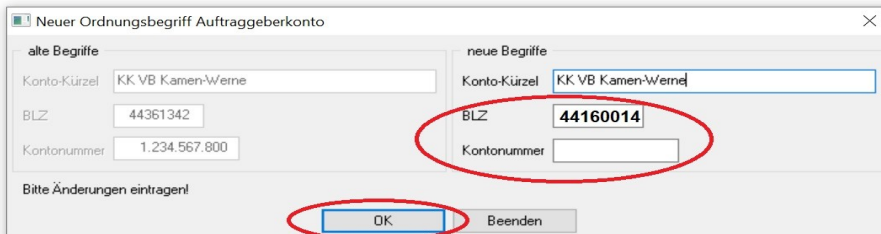
Jetzt können die Auftraggeberkonten auf die neue Bankleitzahl geändert werden. Hierzu öffnen Sie die „Stammdaten – Konten Auftraggeber“.



The screenshot shows the 'Konten Auftraggeber' dialog box with the following fields and options:

- Konto-Kürzel: KK VB Kamen-Werne
- Kontogit: Konto allgemein
- Kontokategorie: (empty)
- Kontoinhaber: Markus Müller
- Zusatz: (empty)
- Straße/Postfach: Bahnhofstr. 10
- Ort: 59174 Kamen
- Kontonummer: 1.234.567.800, EUR, Rang: 0
- BLZ: 44361342
- Bankname: VB Kamen-Werne
- IBAN: DE64443613421234567800
- BIC: GENODEM1KWK
- Buttons: Info, Saldo auf 0,00 setzen, Löschen, Leeren/Neu, **Konto ändern...** (circled), Suchen...
- Options: maguelle Buchungen erlaubt, SEPA-Aufträge nicht erlaubt, AZV-Aufträge nicht erlaubt
- Buttons: Cash Management...
- HBCI-Kürzel: VB KaWe Chip
- BPD-Kürzel: VB KaWe EBICS
- Buttons: HBCI-Verwaltung..., BPD-Verwaltung...
- Bundesbank-Meldenummer: (empty)
- Buttons: Daten Meldewesen...
- Kunden-Nummer AZV: 0
- Buttons: TIPANET-Adresse
- Buttons: Auswertung, Speichern, Beenden

Geben Sie nun die neue Bankleitzahl der Dortmunder Volksbank eG (441 600 14) und ihre neue Kontonummer ein, die wir Ihnen in einem separaten Anschreiben mitgeteilt haben.



The screenshot shows the 'Neuer Ordnungsbegriff Auftraggeberkonto' dialog box with the following fields and options:

- alte Begriffe:
 - Konto-Kürzel: KK VB Kamen-Werne
 - BLZ: 44361342
 - Kontonummer: 1.234.567.800
- neue Begriffe:
 - Konto-Kürzel: KK VB Kamen-Werne
 - BLZ: **44160014** (circled)
 - Kontonummer: (empty)
- Buttons: **OK** (circled), Beenden
- Text: Bitte Änderungen eintragen!

Wiederholen Sie den Punkt 4 für alle Konten der ehemaligen Volksbank Kamen-Werne eG

Nach der Umstellung können Sie wie gewohnt mit Profi cash arbeiten.

Dortmunder Volksbank eG

Telefon: 0231 5402-555
E-Mail: eBusiness@dovoba.de