

Profi cash 11 mit EBICS

Manuelle Umstellung der Konten nach Bankenfusion

Nach der technischen Fusion ist es notwendig, dass die Kunden der ehemaligen Volksbank Kamen-Werne eG in Ihrer Zahlungsverkehrs-Software die Bankleitzahl / BIC und die Kontonummer / IBAN ändern.

Wir empfehlen hierfür den Fusionsassistenten von Profi cash zu verwenden.

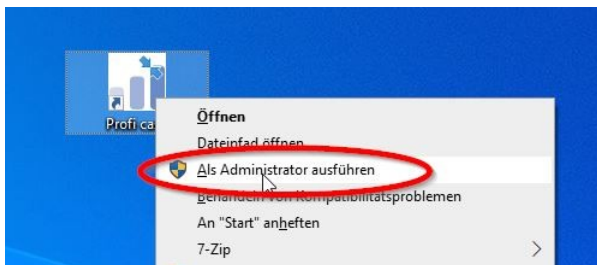
Sollten Sie dennoch die Umstellung nach der technischen Fusion manuell vornehmen wollen, führen Sie bitte die folgenden Schritte durch, da die Verbindung zum Bankrechner nur noch mit Ihren neuen Bankverbindungsdaten möglich ist. Die Umstellung können Sie ab dem **20. September 2021** vornehmen.

Hinweis für EBICS-Anwender:

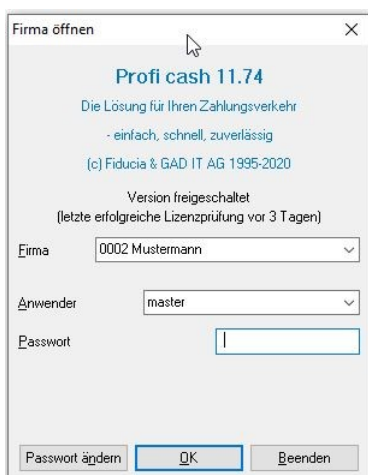
Bitte holen Sie vor der Umstellung Ihrer eigenen Konten am 20. September zunächst die Umsätze vom 17. September 2021 ab, da wir diese noch mit alter IBAN liefern. Erst danach führen Sie mit Unterstützung des Assistenten die Umstellung auf die neue IBAN durch. Gehen Sie hierzu im Assistenten auf „Später umstellen“, danach holen Sie Ihre Umsätze vom 20. September ab.

1. Anmeldung

Starten Sie Profi cash als Administrator, damit alle erforderlichen Umstellungen vorgenommen werden können. Klicken Sie auf dem Desktop mit der rechten Maustaste auf das Profi cash Bild und wählen danach mit der linken Maustaste den Punkt „Als Administrator ausführen“.



Die Anmeldung in Profi cash erfolgt auch nach Fusion wie gewohnt mit dem von Ihnen selbst vergebenen Programm-Kennwort.



2. Datensicherung durchführen

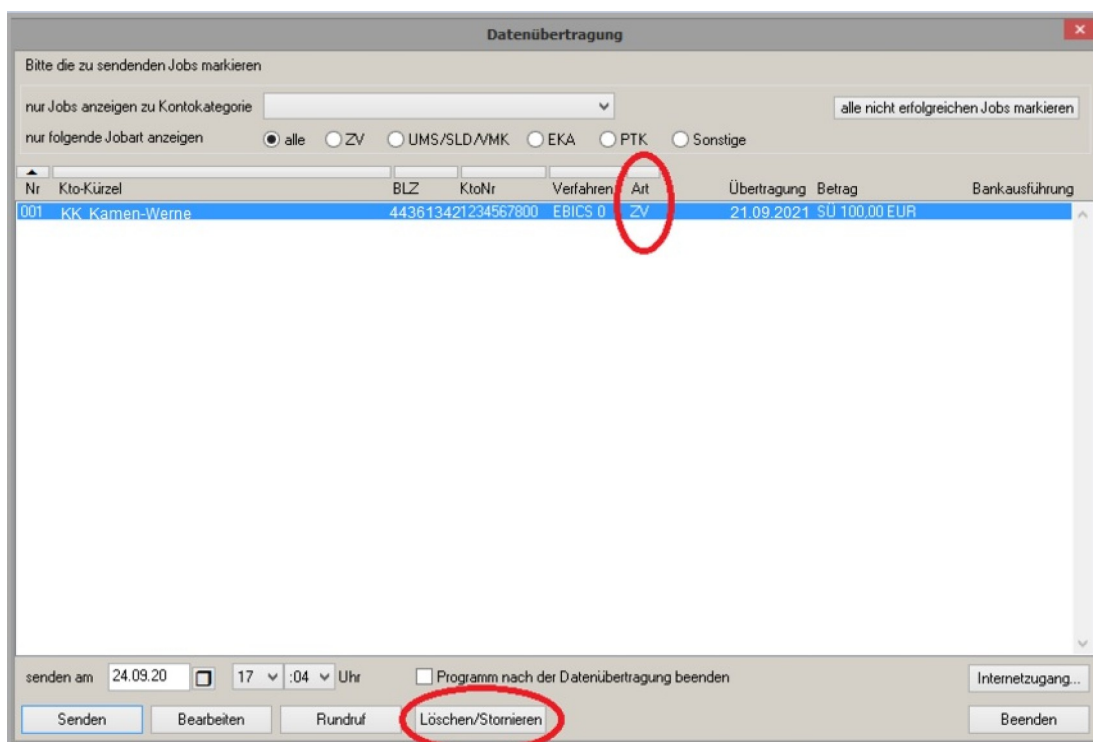
Erstellen Sie nach der Anmeldung über den Menüpunkt „Datei – Datensicherung“ eine vollständige Sicherung Ihres aktuellen Mandanten.

Sobald die Datensicherung ausgeführt wurde, erhalten Sie die bekannte Meldung von Profi cash. Wird diese mit „OK“ beantwortet, kann die Umstellung vorgenommen werden.

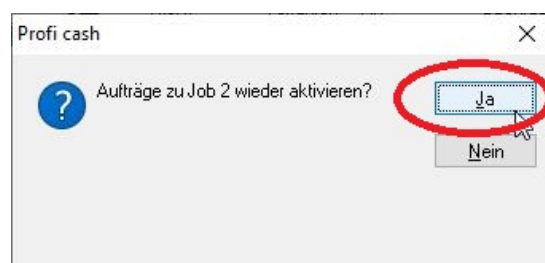
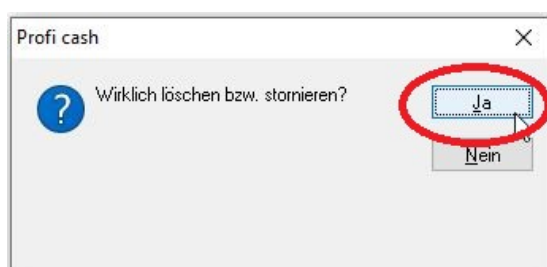


3. Zahlungsverkehrsjobs prüfen

Bevor die Umstellung vorgenommen wird, prüfen Sie die Datenübertragung, ob noch offene Zahlungsverkehrsjobs mit den alten Bankverbindungen existieren. Gehen Sie dazu über den Menüpunkt „Tagesgeschäft – Datenübertragung“ und prüfen die vorhandenen Jobs.

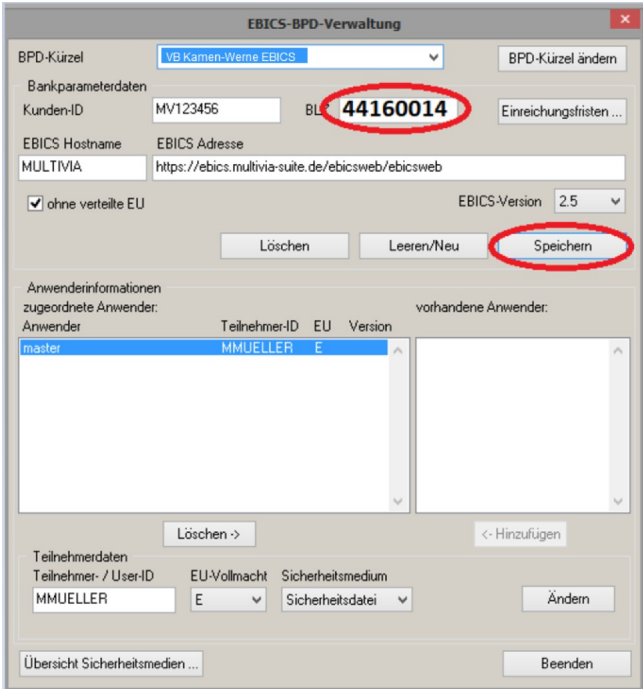


Anhand der Spalte „Art“ können Sie erkennen, ob ein Zahlungsverkehrsjob (ZV) vorhanden ist. Diese Jobs müssen gelöscht und wieder aktiviert werden.



4. Bankparameterdaten ändern

Zum Aktualisieren der Bankparameter gehen Sie im Menü über „Stammdaten – EBICS-Bankparameterdaten“ und wählen aus der Liste der BPD-Kürzel die bisherige Volksbank Kamen-Werne eG und tauschen die Bankleitzahl aus.



EBICS-BPD-Verwaltung

BPD-Kürzel: VB Kamen-Werne EBICS BPD-Kürzel ändern

Bankparameterdaten

Kunden-ID: MV123456 BLZ: **44160014** Einreichungsfristen ...

EBICS Hostname: MULTIVIA EBICS Adresse: https://ebics.multivia-suite.de/ebicsweb/ebicsweb

ohne verteilte EU EBICS-Version: 2.5

Löschen Leeren/Neu **Speichern**

Anwenderinformationen

zugeordnete Anwender:

Anwender	Teilnehmer-ID	EU	Version
master	MMUELLER	E	

vorhandene Anwender:

Löschen -> <- Hinzufügen

Teilnehmerdaten

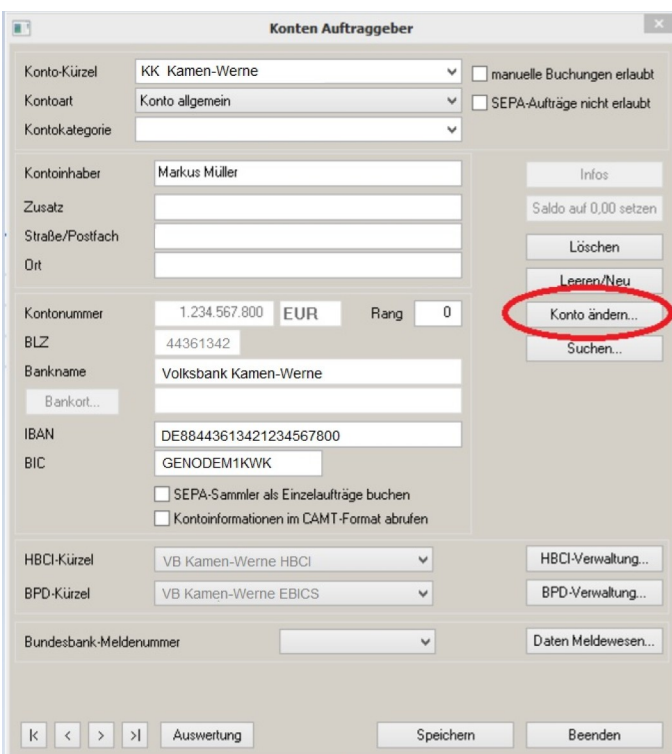
Teilnehmer- / User-ID: MMUELLER EU-Vollmacht: E Sicherheitsmedium: Sicherheitsdatei Ändern

Übersicht Sicherheitsmedien ... Beenden

Mit „Speichern“ schließen Sie den Austausch der Bankleitzahl ab.

5. Auftraggeberkonten ändern

Jetzt können die Auftraggeberkonten auf die neue Bankleitzahl geändert werden. Hierzu öffnen Sie die „Stammdaten – Konten Auftraggeber“.



Konten Auftraggeber

Konto-Kürzel: KK Kamen-Werne manuelle Buchungen erlaubt

Kontoart: Konto allgemein SEPA-Aufträge nicht erlaubt

Kontokategorie:

Kontoinhaber: Markus Müller Infos

Zusatz: Saldo auf 0,00 setzen

Straße/Postfach: Löschen

Ort: Leeren/Neu

Kontonummer: 1.234.567.800 EUR Rang: 0 **Konto ändern...**

BLZ: 44361342 Suchen...

Bankname: Volksbank Kamen-Werne

Bankort...

IBAN: DE88443613421234567800

BIC: GENODEM1KWK

SEPA-Sammler als Einzelaufträge buchen

Kontoinformationen im CAMT-Format abrufen

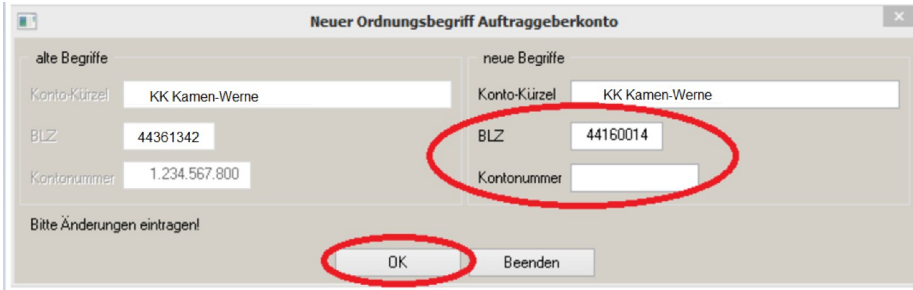
HBCI-Kürzel: VB Kamen-Werne HBCI HBCI-Verwaltung...

BPD-Kürzel: VB Kamen-Werne EBICS BPD-Verwaltung...

Bundesbank-Meldenummer: Daten Meldewesen...

K < > >| Auswertung Speichern Beenden

Geben Sie nun die neue Bankleitzahl der Dortmunder Volksbank eG (44160014) und ihre neue Kontonummer ein, die wir Ihnen in einem separaten Anschreiben mitgeteilt haben.



Neuer Ordnungsbegriff Auftraggeberkonto	
alte Begriffe	neue Begriffe
Konto-Kürzel: KK Kamen-Werne	Konto-Kürzel: KK Kamen-Werne
BLZ: 44361342	BLZ: 44160014
Kontonummer: 1.234.567.800	Kontonummer:
Bitte Änderungen eintragen!	
<input type="button" value="OK"/>	<input type="button" value="Beenden"/>

Wiederholen Sie den Punkt 5 für alle Konten der ehemaligen Volksbank Kamen-Werne eG.

Nach der Umstellung können Sie wie gewohnt mit Profi cash arbeiten.

Dortmunder Volksbank eG

Telefon: 0231 5402-555
E-Mail: eBusiness@dovoba.de